










みぎ・ひだり『硝子体手術』3泊4日 入院診療計画書

眼科 様 ID 病名 入院日 年 月 日

月 日	/ ~ /		/
経過	手術日(術前)	(術後)	術後1日目~2日目
検査 処置	※9時に眼科外来で診察があります 直接眼科外来へ行って下さい 診察後、4階西病棟に入院となります ・手首にネームバンドをつけます ・手術する眼の眉の上に印テープを貼ります ・手術1時間前から点眼をします (できる方は自分で点眼をお願いします)	・手術した側の眼に眼帯をします 翌日の診察まで外さないで下さい 	・外来で診察があります 診察の時間は看護師から説明があります ・点眼が始まります 
全身管理	・体温、脈拍、血圧を測定します (6時・14時・19時)測定は退院日の朝まで行います 	・手術後に痛みや吐き気などの症状があるときはお知らせ下さい	・2~3日発熱することがあります 熱がある時は氷枕などで冷やしましょう 
注射	・手術前に点滴を始めます 	・帰室し1時間後、状態に変わりなければ点滴を抜きます	
内服	・薬とお薬手帳を持参し通常通り内服して下さい ・インスリンを持参した方は看護師までお知らせ下さい	・内服薬は通常通り内服して下さい  	・朝より抗生剤の薬を飲みます 
食事	・食事の制限はありません		退院おめでとうございます
安静指示	・車椅子、または歩いて手術室にいきます	・術後は手術室から車椅子で戻ります ・帰室後1時間はベッドで安静に過ごしましょう ・医師の指示で術後の体勢に指示が出るときがあります(うつぶせ、左向きまたは右向きで横になるなど)	・医師の許可があるまで決められた体勢を継続して下さい
清潔	・手術当日は化粧をしないで入院して下さい	・洗顔は出来ません、タオルをお渡しします	・顔はタオルで拭いて下さい ・術後1日目より首下からシャワーができます
指導	・手術承諾書、入院証書を提出してください ・手術前に入れ歯、貴金属類は外し、靴下を脱いで下さい ・補聴器は付けたままでかまいません ・手術中、ご家族の方は病室でお待ち下さい	・歯磨き、髭を剃る際は顔を極力動かさないよう注意して下さい ・看護師より手術後の注意事項について説明があります ・術後、医師が回診します	・手術した眼を保護するサングラスが2階のファミリーマートで販売しています



入院までの点眼について

- ・抗生剤の点眼が処方されます
- 手術3日前から1日4回(朝・昼・夕・寝る前)手術する眼に点眼して下さい。手術日の朝も点眼して下さい
- ・点眼薬の残りを入院時持参して下さい

退院後の療養の注意点

- 日常生活について
 - <眼について>
 - ・眼をぶつかけたり、こすったりしないで下さい
 - <食事について>
 - ・制限はありません、アルコールは1週間控えましょう
 - <薬について>
 - ・点眼薬は指示通りして下さい
 - ・手を洗ってから点眼して下さい
 - ・点眼と点眼の間隔は5分あけて下さい
 - ・点眼後、しみたりぼんやりすることがありますが心配いりません
 - <入浴について>
 - ・石鹸など眼にはいらないように注意して下さい
- 以下のときは連絡・受診が必要です
 - ・頭痛・吐き気・眼が痛いとき
 - ・充血がひどい、ゴロゴロする、目やにがひどいとき
 - ・高熱が続くとき

大崎市民病院 0229-23-3311(代)

平日8:30~17:00→眼科外来
 診療時間外→救急外来
 患者様のお名前、症状、手術した月日、何の手術をしたのかなど、詳しくお話し下さい

3、予約票をお渡しします
 プラスチックの診察券で受け付けし予約票を眼科外来の窓口へ提出して下さい
 受付時間は7:30~10:30です

特別な栄養管理の必要性
 有 ・ 無
 医師氏名

※入院時、本紙を忘れずにご持参下さい。入院後もこの用紙にて説明いたします。
 注1 病名等は現時点で考えられるものであり、今後検査をすすめていくにしたがって変われるものです。
 注2 入院期限については現時点で予想されるものです。
 担当看護師名 患者氏名