







## 駐車場のご案内

正面玄関で患者様の乗降りが必要な場合は  それ以外の車両は  の進路にお進みください。

-  普通車（白線の駐車枠）
-  軽自動車（黄線の駐車枠）
-  高齢者用（水色の駐車枠）
-  身体障害者用
-  駐輪場

勾配がありますのでサイドブレーキは必ず掛けてご駐車ください。

