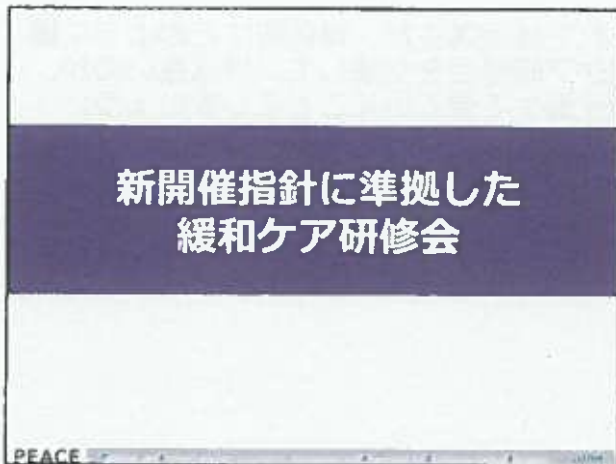
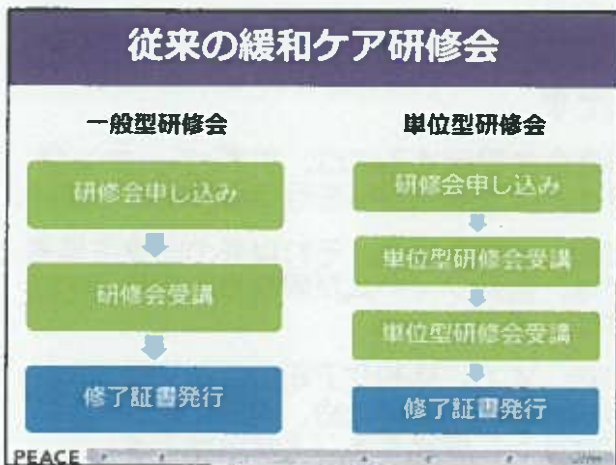


●新指針に準拠した緩和ケア研修会受講の流れ●



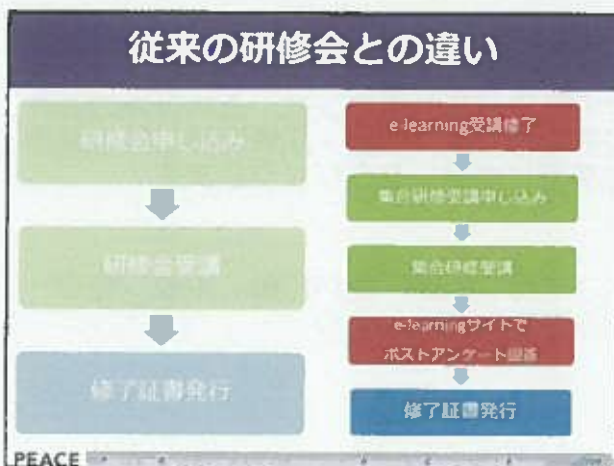
平成29年12月、緩和ケア研修会開催指針が見直され、新しくなりました。

改定された「がん等の診療に携わる医師等に対する緩和ケア研修会の開催指針」に準拠した緩和ケア研修会受講の流れについて見ていくことにしましょう。



従来の緩和ケア研修会は、都道府県によって「一般型緩和ケア研修会」か「単位型緩和ケア研修会」かが決められていました。

しかしいずれの研修会でも、研修会の申し込みを行い、合計2日間の研修会を受講することで、修了証書が発行される流れは同じでした。



これからの緩和ケア研修会では、従来の研修会での講義部分がeラーニング化されることになりました。

したがって、受講生は、図の右側に示したように、まずeラーニングを受講し、その後集合研修受講に申し込み、集合研修を受講し、さらに、eラーニングサイトでポストアンケートに回答することで、緩和ケア研修会の全ての過程を修了したこととなり、終了証書が発行されることとなります。

●新指針に準拠した緩和ケア研修会受講の流れ●



eラーニング新規登録フォームが表示されます。

赤色の米印がついている項目は、必須入力項目となっています。

必要な情報をすべて入力していきます



医師・歯科医師の場合には、医籍・歯科医籍番号の入力も必要ですので、ご準備ください。

なお、ログインIDは、修了証書等にも記載されることとなりますので、あまり変なIDにしない方が良いでしょう。

必要な項目の入力が済んだら、個人情報の取り扱いについての注意を読み、同意の上で「同意する」にチェックをし、次の画面に進むボタンを押します。

これでe-learningサイトの登録が終了します。



登録が済んだら、いよいよeラーニングコンテンツを受講できるようになります。eラーニングのトップページの受講者ログイン部分に、先ほど登録した、ユーザーIDとパスワードを入力し、ログインボタンをクリックします。

e-learning修了テスト

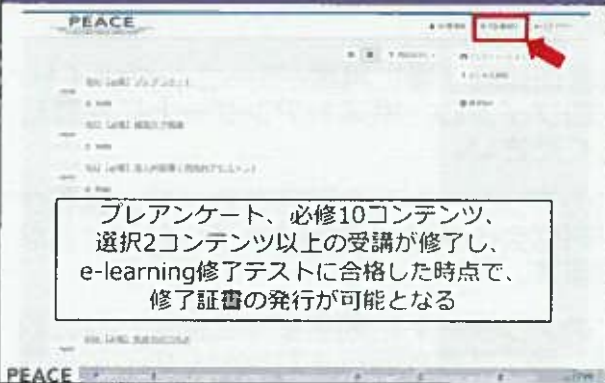
- 必修10コンテンツ、選択5コンテンツのうち2コンテンツ以上（合計12コンテンツ以上）を受講し、修了テストを受講する
- 修了テストは各コンテンツの到達度テストの問題から出題される
- 基準に達すると合格
 - 不合格の場合には再受験も可能

必修の10コンテンツと、選択5コンテンツのうち2コンテンツ以上、つまり合計12コンテンツ以上を受講したのち、修了テストを受講します。

修了テストは、それぞれのコンテンツの到達度テストの問題から出題されます。

合格基準に達すると合格となります。不合格の場合には、できなかった問題を復習し、再受験をしてください。

e-learning修了証書発行の仕組み

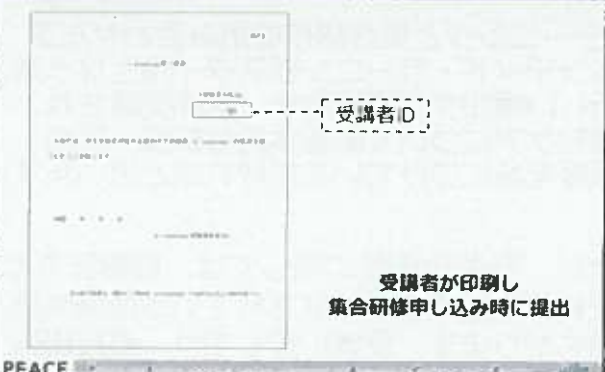


プレアンケート、必修10コンテンツ、選択2コンテンツ以上の受講が終了し、e-learning修了テストに合格した時点で、修了証書の発行が可能となる

プレアンケート、必修10コンテンツ、選択2コンテンツ以上の受講が終了し、e-learning修了テストに合格した時点で、修了証書の発行が可能となります。

画面右上に表示されている「修了証書発行」ボタンをクリックすることが可能になりますので、このボタンをクリックして、修了証書を発行してください。

e-learning修了証書



受講者が印刷し
集合研修申し込み時に提出

修了証書はご自身のパソコンから印刷をします。

修了日は、修了証発行要件を満たすこととなった日（プレアンケート、必修10コンテンツ、選択2コンテンツ以上の受講が終了し、e-learning修了テストに合格した日）となります。

e-learning修了証書の有効期間は2年間であることを注意してください。