

大崎市民病院電子入札に関する 事業者向け説明会資料 (物品・管理編)

令和5年2月

大崎市民病院
経営企画課契約係

電子入札導入の目的

- ① 入札の透明性・公平性・競争性の確保
- ② 入札参加者の負担軽減・利便性向上
- ③ 新しい生活様式に対応した接触機会の低減

目次

1. 電子調達システムの概要
2. 今後のスケジュール
3. 事前準備
4. 利用者登録
5. システムの操作手順
6. その他



1. 電子調達システムの概要

入札参加者



インターネット

電子調達システム

電子入札システム

【入札参加者機能】

- ・利用者登録
- ・入札書提出
- ・通知書等の確認 等

【発注者機能】

- ・入札案件登録
- ・通知書作成
- ・開札 等

入札情報システム

- ・発注見通し
- ・入札予定
- ・入札結果 等

インターネット

大崎市民病院



※ID・パスワードでは、物品の少額随契案件のみご利用になれます。

電子入札の手続き

(条件付一般競争入札 (事後審査型))

手続	従来の入札	電子入札
公告	大崎市民病院ウェブサイト	入札情報システム
設計図書閲覧	大崎市民病院ウェブサイト	入札情報システム
質問・回答	質問書…FAX受付 回答…大崎市民病院ウェブサイト	質問書…FAX受付 回答…入札情報システム
入札書 (内訳書)	郵送受付 (配達証明付き郵便)	電子入札システム で入札期間内に送信。開札は別途行います。
くじ引き	入札会場にてくじ引き	電子入札システム
再度入札	郵送受付 (配達証明付き郵便)	電子入札システム で原則翌日以降に実施
事後審査書類の提出	郵送又は持参	電子入札システム

電子入札の手続き (見積合わせ)

手続	従来の見積合わせ	電子入札
見積依頼	郵送	電子入札システム
設計図書閲覧	郵送（見積依頼に添付）	入札情報システム
見積依頼受領書の提出	-（なし）	電子入札システム
見積書（内訳書）	郵送	電子入札システム で見積期間内に送信。開札は別途行います。
随意契約交渉	代表者又は代理人を確認の上電話で実施	電子入札システム で原則翌日以降に実施



2. 今後のスケジュール

	1月	2月	3月	4月
利用者登録				
実証実験				
公告				
開札				

※ 利用者登録方法は、19～35ページを参照

電子入札の対象範囲

【電子入札での案件の取り扱い範囲】

- ・次のいずれかの案件に係る一般競争入札・指名競争入札・見積合わせ
- ・設計金額が130万円を超える建設工事
- ・設計金額が50万円を超える建設関連業務(コンサル)
- ・設計金額が80万円を超える物品調達
- ・設計金額が50万円を超える管理業務
- ・その他, 発注者が指定した案件



3. 事前準備

電子入札を利用するためには 「事前準備」が必要となります。

①ID／パスワードの取得

②パソコン、インターネット回線等の準備

③電子証明書用のICカードとカードリーダーの準備

④パソコンの設定

⑤利用者登録

※ ICカードをご利用にならない受注者様においては、③は不要です。

事前準備

①ID／パスワードの取得

電子入札の利用者登録を行う前に、下記3点を事前に取得する必要があります。

①登録番号

②ID

③パスワード

※電子入札の利用をご希望の方は、電子メールやFAXで、題名に「電子入札：IDの取得依頼」と入力の上、下記までご連絡ください。

※登録番号・ID・パスワードは、大崎市民病院から電子メール又は郵送により通知します。

(電子メールによる通知を希望する場合は、通知を希望するアドレスを一緒にご連絡ください。郵送の場合は、代表者様宛に送付いたします。)

メールアドレス：keiyaku@h-osaki.jp

FAX:0229-23-5380

事前準備

②パソコン・インターネット回線等の準備

本体	対応OSが動作するPC/AT互換機
対応OS	Windows 10 PRO Windows 11 PRO
CPU	Core Duo 1.6GHz 同等以上推奨
メモリ	4.0GB以上推奨
HDD	1ドライブの空きが10.0GB以上の空き容量
モニタ	解像度1024×768（XGA）以上
ブラウザ	Microsoft Edge、Google Chrome
.NET framework 実行環境	.NET framework 4.6.2以上
接続回線	<ul style="list-style-type: none">・インターネットへの接続手段を持つこと・次のプロトコルが通過可能であること（HTTP、HTTPS、SMTP）・電子メールが送受信できる環境にあること ◆電子入札システムを快適に使用するため、高速で安定した回線をご利用ください。

事前準備

③電子証明書用のICカードとカードリーダーの準備

ICカードは下記の認証局から購入してください。

認証事業者名	サービス
(株)NTTネオメイト	e-ProbatioPS2
三菱電機インフォメーションネットワーク(株)	DIACERT-PLUSサービス
(株)帝国データバンク	TDB電子認証サービスTypeA
(株)トインクス	TOiNX電子入札対応認証サービス
日本電子認証(株)	AOSignサービス

詳細は「電子入札コアシステム開発コンソーシアム」ホームページをご覧ください。

<http://www.cals.jacic.or.jp/coreconso/inadvance/agencylist.html>

※商業登記に基づく電子認証制度（電子認証登記所）は使用できません

I Cカードの準備（注意事項）

以下の全てに該当する場合は、お手持ちのI Cカードが使用できます。

- ① 電子入札コアシステムに対応している他の発注機関の電子入札システムに既に登録しているICカードであること
- ② ①の名義が代表者または代表者から入札参加資格の委任を受けた者であること

※次の場合は、新たにI Cカードを購入する必要があります。

- ・電子入札コアシステムに対応していない発注機関の電子入札にのみ参加している
- ・代表者または代表者から入札参加資格の委任を受けた者の名義のI Cカードを持っていない

（例1：代表者名義のICカードを所有していない場合）

（例2：入札参加資格を支店等の代表者に委任しているが、支店等の代表者名義のICカードを所有していない場合）

事前準備

④パソコンの設定

ブラウザはMicrosoft EdgeもしくはGoogle Chromeをご利用ください。

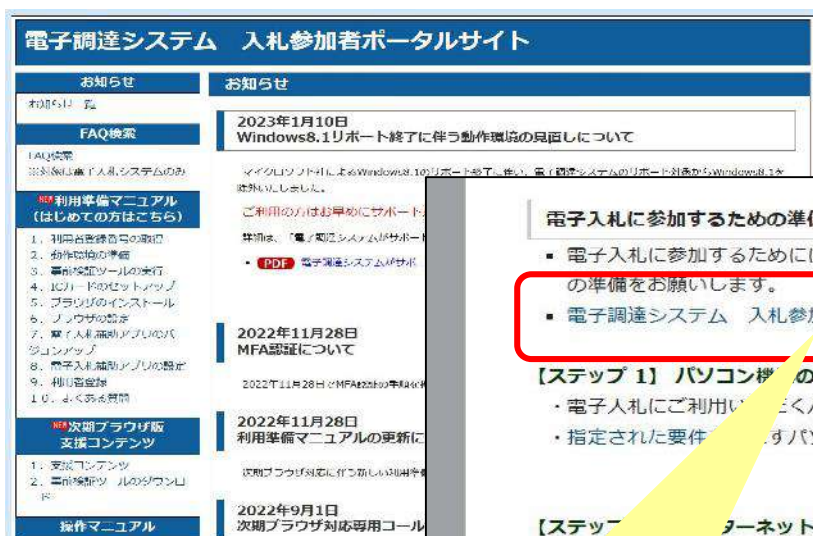
「パソコン設定手順書」および設定作業の「支援コンテンツ」は入札参加者ポータルサイトに掲載してありますので参照願います。

【入札参加者ポータルサイトのURL】

https://www.ep-bis.supercals.jp/PPIPublish/portal_accepter/040_news.html

(参考) 電子入札参加者ポータルサイトの入口

<https://www.h-osaki.jp/densinyusatsu/電子入札の導入について.html>



電子入札に参加するための準備

電子入札に参加するためには、次の事前準備が必要です。各ステップの詳細をご確認いただき、早めの準備をお願いします。

電子調達システム 入札参加者ポータルサイト (外部リンク)

【ステップ 1】 パソコン機種の準備

- 電子入札にご利用いただくパソコン機器を準備します。
- 指定された要件を満たすパソコンであれば、現在お使いのパソコンでもご利用いただけます。

【ステップ 2】 インターネット接続環境の整備

- 電子入札にご利用いただくインターネットの接続環境を整備します。
- 指定された要件を満たすインターネット回線であれば、現在お使いの回線でもご利用いただけます。

【ステップ 3】 電子証明書 (IC カード) 及びカードリーダーの準備

電子入札にご利用いただく電子証明書を内蔵したICカード及びカードリーダーが必

ず必要です。カードリーダーを購入する場合は、電子入札システム対応の認証局から購入す

る必要があります。『電子入札システム (電子調達システム) 利用準備マニュアル (外部リンク)』には対応していません

。対応の民間認証局 お問い合わせ一覧 (外部リンク)』をご確認の上、お手続

電子入札システムの「利用準備マニュアル」をご覧になる場合は、このリンクをクリックしてください。

4. 利用者登録

利用者登録とは、

I Cカードを大崎市民病院の電子入札システムで使えるようにするための登録

◎ 利用者登録に必要な情報

1. 登録番号
2. 商号または名称
3. パスワード

登録番号について

競争入札参加業者登録書に記載の
「登録番号」を使います。

下6桁（又は下7桁）の番号の頭に0をつけて**「8桁の数字」**にしたものとなります。

例) 登録番号が「301234」の場合

登録番号 ⇒ 0 0 3 0 1 2 3 4

例) 登録番号が「1090501234」の場合

登録番号 ⇒ 0 0 5 0 1 2 3 4

利用者登録（機能の選択）

物品・役務の場合



「物品、役務／少額物品」選択画面（受注者用）

[◎物品、役務](#)

[◎少額物品](#)

物品、役務のリンクをクリック

※注意：

- ・電子入札システムを利用するためには事前準備として利用者登録をする必要があります。
- ・工事と物品両方に利用申請している場合は、工事・物品それぞれで利用者登録する必要があります。

利用者登録（機能の選択）

物品・役務の場合



「利用者登録／電子入札」選択画面（受注者用）

※初めて電子入札システムをご利用になる方は、利用者登録を行う前に
[利用準備マニュアル](#)をご確認ください。
利用準備が未実施の場合、システムは正常に動作しません。

利用者登録のリンクをクリック

[利用者登録](#)

[電子入札システム](#)


業務実行中は、この画面を閉じないで下さい。
業務画面よりも先にこの画面を閉じると、
アプリケーションが正常に終了しない場合があります。

<Windows8.1のサポート終了について>

マイクロソフト社によるWindows8.1のサポート終了に伴い、電子調達システムのサポート対

利用者登録（登録の選択）

利用者登録ボタンをクリック



①

CALS/EC 電子入札システム

利用者登録メニュー

②

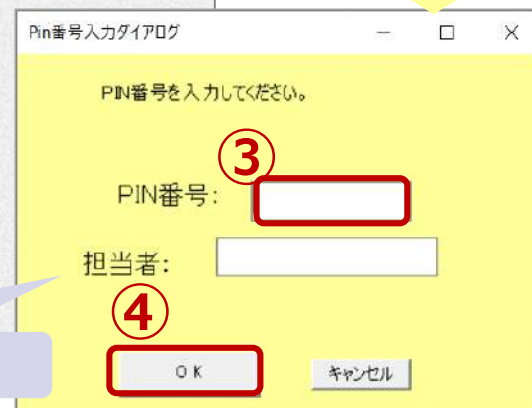
登録ボタンをクリック

担当者の入力は任意です

物品・役務の場合

PIN番号を入力して
OKボタンをクリック

※PIN番号はICカード購入
時に認証局より通知され
ます。



Pin番号入力ダイアログ

PIN番号を入力してください。

PIN番号:

担当者:

③

④

OK キャンセル

※注意：

ICカードリーダーを接続し、ICカードが挿入されている必要があります。

利用者登録（資格審査情報の検索）

物品・役務の場合



2022年01月26日 18時11分

CALS/EC 電子入札システム



入札情報サービス

お問い合わせ

利用者登録

ご質問にチャットで
お答えします

資格審査情報検索

資格審査情報の検索を行います。登録番号、商号又は名称、パスワードを入力して下さい。
(※)の項目は、必須入力です。

①

登録番号 : (※) (半角数字8文字)
商号又は名称 : (※) (60文字以内)
パスワード : (※) (半角英数記号256文字以内)

以下の情報を入力

- ・登録番号
- ・商号又は名称
- ・パスワード

②

検索

戻る

検索ボタンをクリック

利用者登録（利用者の登録）

物品・役務の場合

電子入札システム
2023年01月30日 22時41分
入札情報サービス
利用者登録

この画面では、ICカードを追加で仮登録します。
本登録処理を完了するまではシステムを利用できません。
(*)の項目は、必須入力です。

企業情報

企業ID	:	1700100100099001
企業名称	:	富士通システムズ1
企業郵便番号	:	00010001
企業住所	:	東京都見立区1
代表者氏名	:	富士通 次郎
代表者役職	:	取締役社長
代表電話番号	:	0300000000 (※) (半角 桁:00-0000-0000)

電子入札システム
2023年01月30日 22時42分
入札情報サービス
CALSI/E/C 電子入札システム

支店名等 : 総務部 (※) (20文字以内)

代表窓口情報 検索時はこのルールが適用されます。

連絡先名称(部署名等)	:	連絡先名称	(※) (60文字以内)
連絡先郵便番号	:	123-4567	(※) (半角 桁:123-4567)
連絡先住所	:	連絡先住所	(※) (60文字以内)
連絡先氏名	:	連絡先氏名	(※) (20文字以内)
連絡先電話番号	:	03-0000-0000	(※) (半角 桁:00-0000-0000)
連絡先FAX番号	:	03-0000-0000	(※) (半角 桁:00-0000-0000)
連絡先メールアドレス	:		(※) (半角100文字以内)

ICカード利用部署情報

ICカード企業名称	:	SaHwa1011	
ICカード取得者氏名	:	1011	
ICカード取得者住所	:	東京都	
連絡先名称(部署名等)	:	システム部	(※) (60文字以内)
連絡先郵便番号	:	123-4567	(※) (半角 桁:123-4567)
連絡先住所	:	東京都目黒区	(※) (60文字以内)
連絡先氏名	:	システム部001	(※) (20文字以内)
連絡先電話番号	:	03-0000-0001	(※) (半角 桁:00-0000-0000)
連絡先FAX番号	:	03-0000-0002	(※) (半角 桁:00-0000-0000)
連絡先メールアドレス	:		(※) (半角100文字以内)

入力内容確認 戻る

代表窓口・ICカード利用部署の
情報を入力

- ・連絡先名称（部署名等）
- ・連絡先住所
- ・連絡先氏名
- ・連絡先メールアドレス 等

※代表窓口情報には指名通知時の
連絡先、ICカード利用部署情報に
は全ての入札方式における入札書等
提出時の連絡先を入力します。

入力内容確認ボタンをクリック

利用者登録（登録内容の確認）

物品・役務の場合

電子入札システム
Osaki Citizen Hospital

2023年01月04日 17時23分

CALS/EC 電子入札システム

入札情報サービス

お問い合わせ

登録!内容確認

企業情報

企業ID	: 2420400100099002
企業名称	: 富士通テストユーザ2
企業郵便番号	: 000-0002
企業住所	: 東京都足立区2
代表者氏名	: 富士通 次郎
代表者役職	: 取締役社長
代表電話番号	: 000-000-0002
代表FAX番号	: 000-000-0002
地域区分	: □□□□

資格の種類 : 物品 (A)
▽ 登録可能な資格

※ 御社の企業名称であることを確認してください。

上記の内容を、仮登録します。
仮登録状態のままではシステムを利用することができません。
例での本登録処理が行われるとシステムが利用可能となります。
※ 以上でよろしければ登録ボタンを押してください。

入力内容を確認し、登録ボタンをクリック

登録 戻る

利用者登録（登録内容の確認）

物品・役務の場合

The screenshot shows a web browser window with a blue header. On the left is a logo for '電子入札システム' (Osaki Citizen Hospital). The header contains the date '2023年01月04日 17時23分' and the text 'CAL/EC 電子入札システム' and 'お問い合わせ'. Below the header is a navigation bar with '入札情報サービス'. The main content area has a light blue background and contains the following text:

利用者情報の登録が完了いたしました。
企業IDは：[REDACTED] です。

仮登録状態のままではシステムを利用することはできません。
本登録処理が行われるまでしばらくお待ちください。
本登録処理は発注者が行いますので、お急ぎの場合は発注者までご連絡ください。

ブラウザを右上のXボタンで一度終了させて下さい。

On the left sidebar, there is a '利用者登録' button and a chat icon with the text 'ご質問にチャットでお答えします'.

利用者登録完了です。

「仮登録」状態の場合、大崎市民病院にて本登録処理後に電子入札システムが利用可能になります。

（I Cカードで利用者登録を行うと、少額物品の随意契約にも参加することができます。）

利用者登録（機能の選択）

少額物品のみの場合



「物品、役務／少額物品」選択画面（受注者用）

◎物品、役務

◎少額物品

少額物品のリンクをクリック

利用者登録（機能の選択）

少額物品のみの場合



「利用者変更／電子入札」選択画面（少額物品・受注者用）

※初めて電子入札システムをご利用になる方は、利用者登録を行う前に
[利用準備マニュアル](#)をご確認ください。
利用準備が未実施の場合、システムは正常に動作しません。

利用者変更のリンクをクリック

[利用者変更](#)

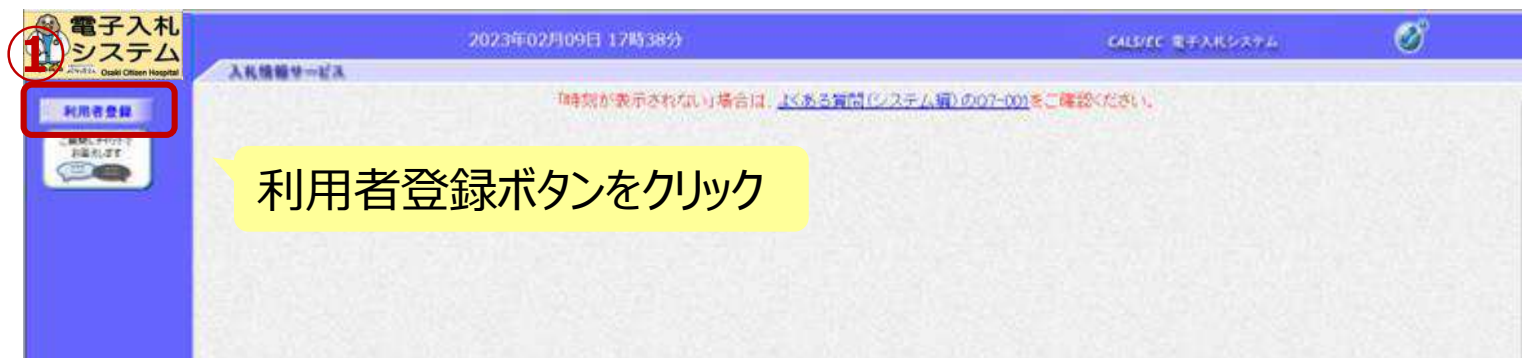
[電子入札：ICカード](#)

[電子入札：ID／パスワード](#)

業務実行中は、この画面を閉じないで下さい。
業務画面よりも先にこの画面を閉じると、
アプリケーションが正常に終了しない場合があります。

利用者登録(登録の選択)

少額物品のみの場合



利用者登録ボタンをクリック



変更ボタンをクリック

利用者登録（利用者情報の検索）

少額物品のみの場合

電子入札システム
Osaka Citizen Hospital

2023年02月09日 17時28分

CALSI/EC 電子入札システム

入札情報サービス

利用者情報検索

資格審査情報の検索を行います。登録番号、ユーザID、パスワードを入力して下さい。
(※)の項目は、必須入力です。

登録番号 (※) (半角数字8文字)
ユーザID (※) (半角英数字記号6文字以上256以内)
パスワード (※) (半角英数字記号6文字以上256以内)

検索 戻る

①

②

ユーザID、パスワード、登録番号を入力

検索ボタンをクリック

利用者登録（利用者の選択）

少額物品のみの場合

電子入札システム
Osaki Citizen Hospital

2023年02月09日 19時04分
CAL/SEC 電子入札システム

入札情報サービス

利用者登録

ご質問にアットまでお答えします

企業情報

電子入札システム
Osaki Citizen Hospital

入札情報サービス

利用者変更

利用者変更では、登録されている業者情報の変更を行います。
(※)の項目は、必須入力です。

代表窓口連絡先情報 ※登録時にここにメールが送信されます。

連絡先名称(部署名等)	:	<input type="text"/>	(※) (60文字以内)
連絡先郵便番号	:	<input type="text"/>	(※) (半角 例:123-4567)
連絡先住所	:	<input type="text"/>	(※) (60文字以内)
連絡先氏名	:	<input type="text"/>	(※) (20文字以内)
連絡先電話番号	:	<input type="text"/>	(※) (半角 例:03-0000-0000)
連絡先FAX番号	:	<input type="text"/>	(※) (半角 例:03-0000-0000)
連絡先メールアドレス	:	<input type="text"/>	(※) (半角100文字以内)

ID登録依頼者連絡先情報

連絡先名称(部署名等)	:	<input type="text"/>	(※) (60文字以内)
連絡先郵便番号	:	<input type="text"/>	(※) (半角 例:123-4567)
連絡先住所	:	<input type="text"/>	(※) (60文字以内)
連絡先氏名	:	<input type="text"/>	(※) (20文字以内)
連絡先電話番号	:	<input type="text"/>	(※) (半角 例:03-0000-0000)
連絡先FAX番号	:	<input type="text"/>	(※) (半角 例:03-0000-0000)
連絡先メールアドレス	:	<input type="text"/>	(※) (半角100文字以内)

ユーザID : (※) (半角英数字記号6文字以上256以内)

パスワード : (※) (半角英数字記号6文字以上256以内)

新パスワード : (※) (半角英数字記号6文字以上256以内)

新パスワード確認 : (※) (半角英数字記号6文字以上256以内)

代表窓口・ICカード利用部署
の情報を入力

- ・連絡先名称（部署名等）
- ・連絡先住所
- ・連絡先氏名
- ・連絡先メールアドレス 等

※代表窓口情報には指名通知
時の連絡先、I Cカード利用部
署情報には全ての入札方式にお
ける入札書等提出時の連絡先
を入力します。

入力内容確認ボタンをクリック

利用者登録（登録内容の確認）

少額物品のみの場合

電子入札システム
Osaki Citizen Hospital

2023年02月09日 19時06分

CALS/EC 電子入札システム

入札情報サービス

お問い合わせ

変更内容確認

最新の資格審査情報で更新します。

企業情報	
企業ID	: 1700100100099001
企業名称	: 富士通アスユーザ1
企業郵便番号	: 000-0001
企業住所	: 東京都足立区1
代表者氏名	: 富士通 次郎
代表者役職	: 取締役社長
代表電話番号	: 0300000000
代表FAX番号	: 000-000-0001
地域区分	: □□□□
資格の種類	: 物品 (A) [文房具□□□]
支店名等	: 総務部

代表窓口連絡先情報

連絡先名称(部署名等)	: 連絡先名称
連絡先郵便番号	: 123-4567
連絡先住所	: 連絡先住所

この内容でよろしければ変更ボタンをクリックしてください。

変更 戻る

入力内容を確認し、
変更ボタンをクリック

利用者登録（登録内容の確認）

少額物品のみの場合

The screenshot shows a web interface for the '電子入札システム' (Electronic Bidding System) of 'Osaki Citizen Hospital'. The page title is '入札情報サービス' (Bidding Information Service). The date and time are '2023年02月09日 19時06分'. The system name 'CALS/EC 電子入札システム' and a logo are in the top right. A navigation menu on the left includes '利用者登録' (User Registration) and a chat icon with the text 'ご質問にチャットでお答えします' (We will answer your questions via chat). The main content area displays a confirmation message: '利用者情報の変更が完了いたしました。' (User information change is complete). Below this, it says 'ブラウザを右上のXボタンで一度終了させて下さい。' (Please close the browser once using the X button in the top right). A blue '印刷' (Print) button is centered at the bottom.